

事務連絡  
令和3年8月17日

文部科学省

総合教育政策局男女共同参画共生社会学習・安全課  
初等中等教育局児童生徒課

御中

内閣官房孤独・孤立対策担当室

孤独・孤立対策ホームページの新設にかかる周知について（依頼）

日頃より、孤独・孤立対策にご尽力いただき感謝申し上げます。

このたび、内閣官房孤独・孤立対策担当室において、子ども向けの孤独・孤立対策に関するホームページを新設いたしました。ホームページのアドレスは次のとおりです。

<https://notalone-cas.go.jp/under18/>

今般、当該ホームページを新設した趣旨としては、社会全体のつながりが希薄化している中で、新型コロナウイルス感染症の拡大により、さらに人との接触機会が減り、それが長期化することで、孤独・孤立に悩んでいる方が増えていることが懸念されております。こうした状況は、大人だけではなく子どもにとっても非常に大きな問題となると懸念されます。

とりわけ、令和2年の児童生徒の自殺者数は499人と前年と比較して大きく増加しており、特に、女子中高生の自殺者数が増加しております。また、18歳以下の自殺は長期休業明けの時期に増加する傾向があります。

こうしたことを踏まえ、長期休業明けにあたるこの時期に、子ども向けのホームページを先行して公開することといたしました。ホームページの内容は、今後さらに改善を加え、充実したものとしていきます。また、坂本大臣からのメッセージを添付しました（別添1）ので、ぜひご覧ください。

つきましては、孤独・孤立に悩む子どもが必要な相談先等を探せるよう、関係諸団体への周知を行うとともに、一人一台端末において当該サイトをブックマークに登録する（別添2）など、悩みを抱える子どもたちが活用できるようご配慮いただくこと等について、各教育委員会等に対して周知いただきますようよろしくお願いいたします。

本件連絡先 内閣官房孤独・孤立対策担当室

八百屋、小林（克）、中村、<sup>うづきさわ</sup>槍澤

電話 03-5253-2111 (82837, 82835, 82841, 82843)

e-mail [kodoku.koritsu.taisaku.k7x@cas.go.jp](mailto:kodoku.koritsu.taisaku.k7x@cas.go.jp)

## 別添 1

さかもとだいじん ぜんこく  
坂本 大臣 から 全国 の子どもたちへのメッセージ

こどく こりつたいさくたんとうだいじん さかもとてつ し  
孤独・孤立 対策 担当 大臣 の坂本 哲志 です。

しんがた  
新型 コロナが広がる中、これまでのように生活ができず、落ちつ  
かない気分になったり、不安ふあんに思うことも多いのではないのでしょうか。

人に言えないなやみごとは、きっとだれにでもあります。つらいな、し  
んどい、だれも助たすけてくれないと、悲かなしい気持ちになることもあるかも  
しれません。

それでも、みなさんを支えてくれる人はきっといます。まずは、近くの  
大人や友だちに話をしてみましょう。でも、話しにくいということがあるか  
もしれません。その時には、このウェブサイトしょうかいで紹介している相談先そうたんさき  
の方に話をしてみてください。みなさんのなやみごとを聞きたいと待まっ  
ている人がたくさんいます。

わたし だいじん しごと ふあん  
私も 大臣 という 仕事 をするにあたり、不安 になったりします。そう  
した時は、誰だれ でもいいから 相談そうたんしたり、打 ち明けるようにしていま  
す。

みな だれ  
皆 さんも、ひとりでかかえこまないで、まず 誰 かに話をしてしてくだ  
さい。私からみなさんへのお願ねがいです。

孤独・孤立対策担当大臣 坂本 哲志

## 別添 2

### ブックマークアイコンのしかた

タブレットでよく使用されている機種種のブラウザにおける、ホームページのブックマークアイコンの付け方を示しています。学校の先生や保護者の方にお聞きしながら行ってみてください。

### iOS(iPad,iphone)で Safari からブックマークアイコンを付ける場合

①画面右下の  をタッチする



②下記のメニューから [ホーム画面に追加] をタッチする




③下記の画面が表示されたら、[追加] をタッチする



④画面アイコンのにショートカットが作成されます



# AndroidでGoogle Chromeからブックマークアイコンを付ける場合

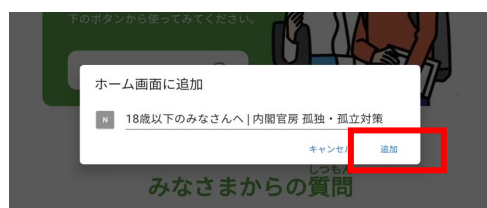
①  をタッチする



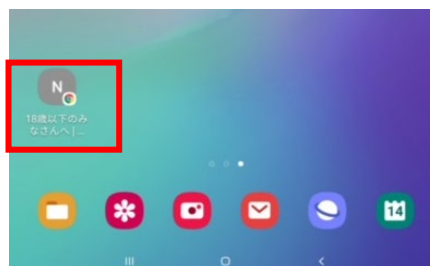
②メニューの [ホーム画面に追加] をタッチする



③下記の画面が表示されたら、 [追加] にタッチする



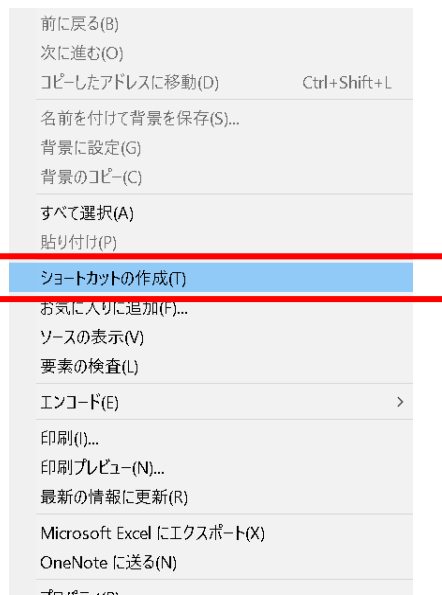
④画面にアイコンが作成されます



## Windows10 で IE からブックマークアイコンを付ける場合

① ホームページに (カーソル)を  
あわせて、右クリックをする

② 下記のメニューから [ショート  
カットの作成] をクリックする



③ 下記のメッセージが表示されたら、  
[はい] をクリックする

④ 画面にアイコンが作成されます

